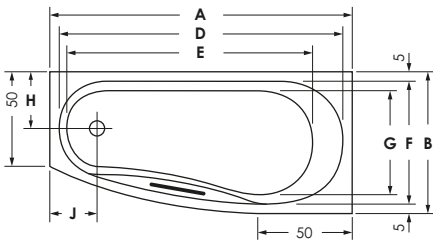




KAMPEN LINKS

Maße **160 x 75/50 x 45 cm** 0005400
 170 x 75/50 x 43 cm 0005510

Preisgruppe PG 1
Farbe Weiß/Pergamon
 Weiß Matt (Preis auf Anfrage)




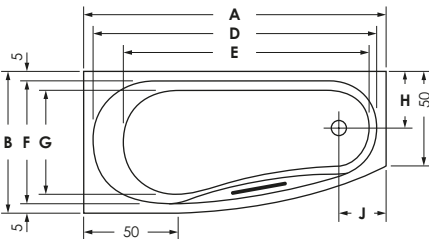
KAMPEN	A	B	C	D	E	F	G	H	I	J	K	Wasser- inhalt	Bauhöhe m. FüÙe	Bauhöhe m. Träger	Bauhöhe Whirlpool
160/75 li	160	75	44,5	150	130	65	55	30	5	25	22°	ca. 110 l	61,5-64,5 cm	58 cm	61-63 cm
170/75 li	170	75	43	157	128	65	55	30,5	6,5	32	32°	ca. 140 l	60-63 cm	58 cm	59,5-61,5 cm



KAMPEN RECHTS

Maße **160 x 75/50 x 45 cm** 0005455
 170 x 75/50 x 43 cm 0005567

Preisgruppe PG 1
Farbe Weiß/Pergamon
 Weiß Matt (Preis auf Anfrage)



KAMPEN	A	B	C	D	E	F	G	H	I	J	K	Wasser- inhalt	Bauhöhe m. Füße	Bauhöhe m. Träger	Bauhöhe Whirlpool
160/75 re	160	75	44,5	150	130	65	55	30	5	25	22°	ca. 110 l	61,5-64,5 cm	58 cm	61-63 cm
170/75 re	170	75	43	157	128	65	55	30,5	6,5	32	32°	ca. 140 l	60-63 cm	58 cm	59,5-61,5 cm